 		
1			16		
2			17		
3			18		
4			19		
5			20		
6			21		
7			22		
8			23		
9			24		
10			25		
11			26		
12			27		
13			28		
14			29		
15			30		

Vorname _____




Name _____

Alter _____ Geschlecht M F

Eingliederungsdatum GNE-Apparatur ____/____/____

Maximal erlaubte Aktivierungen _____

Verschreibung

Anweisungen

zur Aktivierung der GNE-Schraube



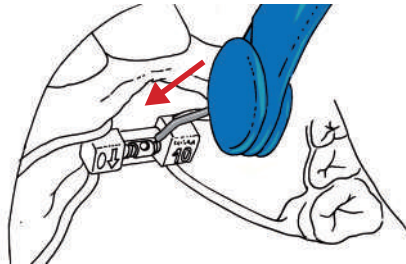
Aktivierungsvorgang zuhause

Mund weit öffnen und vorsichtig den Aktivierungsschlüssel in die an der Vorderseite sichtbare Aktivierungsöffnung der GNE-Schraube einführen. (Abb. 1-2)

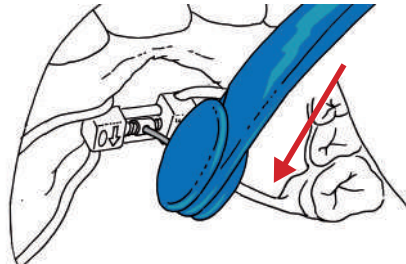
Den Aktivierungsschlüssel gleichmäßig zur Mundrückseite hin schieben, bis der Drehanschlag spürbar ist. Nach der Aktivierung den Schlüssel vorsichtig aus der Öffnung ziehen. Vermeiden Sie dabei eine unbeabsichtigte Deaktivierung. (Abb. 3-4)

Wenn vom Arzt verschrieben, Vorgang entsprechend wiederholen.

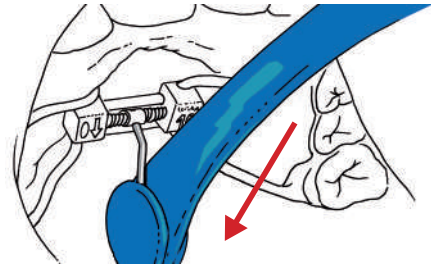
1



2



3



4

